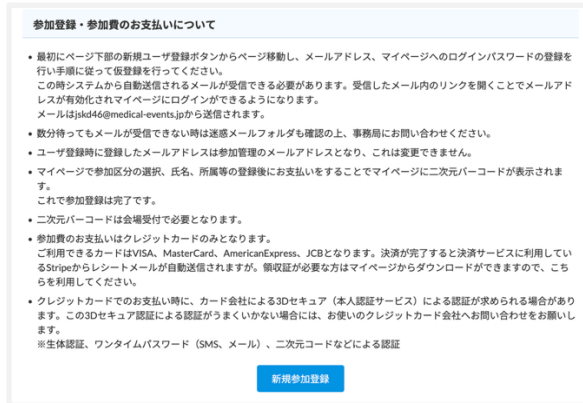


参加登録の流れ

申し込み例 (1/2 ページ)

- 1) 参加登録ページの【新規参加登録】を押下げます (画面は準備中のものです)。



参加登録・参加費のお支払いについて

- 最初にページ下部の新規ユーザ登録ボタンからページ移動し、メールアドレス、マイページへのログインパスワードの登録を行い手順に従って仮登録を行ってください。
このシステムから自動送信されるメールが受信できる必要があります。受信したメール内のリンクを開くことでメールアドレスが有効化されマイページにログインができるようになります。
メールはjskd46@medical-events.jpから送信されます。
- 数分待ってもメールが受信できない時は迷惑メールフォルダも確認の上、事務局にお問い合わせください。
- ユーザ登録時に登録したメールアドレスは参加管理のメールアドレスとなり、これは変更できません。
- マイページで参加区分の選択、氏名、所属等の登録後にお支払いをすることでマイページに二次元バーコードが表示されます。これで参加登録は完了です。
- 二次元バーコードは会場受付が必要となります。
- 参加費のお支払いはクレジットカードのみとなります。
ご利用できるカードはVISA、MasterCard、AmericanExpress、JCBとなります。決済が完了すると決済サービスを利用しているStripeからレシートメールが自動送信されますが、領収証が必要な方はマイページからダウンロードができますので、こちらを利用してください。
- クレジットカードでのお支払い時に、カード会社による3Dセキュア (本人認証サービス) による認証が求められる場合があります。この3Dセキュア認証による認証がうまくいかない場合には、お使いのクレジットカード会社へお問い合わせをお願いします。
※生体認証、ワンタイムパスワード (SMS、メール)、二次元コードなどによる認証

新規参加登録

- 2) 新規参加登録ページでメールアドレス、ログインに使うパスワードを入力、プライバシーポリシーの同意にチェックを入れて登録を押します。



新規ユーザ登録

マイページへのログインに利用するメールアドレスとパスワードを登録してください。
ユーザーIDは仮IDが自動生成されています。変更できません。登録時に自動更新される場合があります。
登録したメールアドレスは変更できません。

ユーザーID
KD0102

メール

パスワード

パスワードを再入力

プライバシーポリシーに同意します [プライバシーポリシー](#)

登録

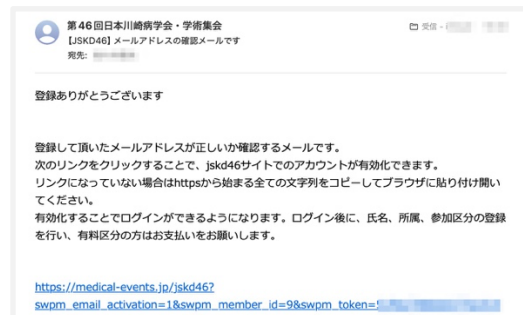
- 3) 登録したメールアドレス宛に確認のメールが送信されます。メールは jskd64@medical-events.jp から送信されます。数分待ってもメールが受信できない場合は迷惑メールフォルダもご確認の上、事務局にお問い合わせください。



新規ユーザ登録

登録したメールアドレスの確認が必要です。アカウントを有効化するためのメールを送信しましたのでメール内のリンクを開いてください。

- 4) 受信したメールのリンクを開きます。リンクになっていない場合は文字列をコピーしてブラウザで開いてください。



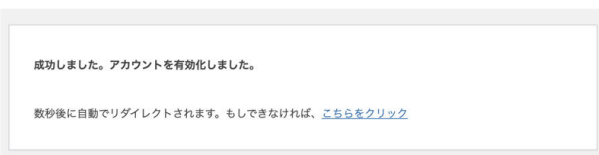
第46回日本川崎病学会・学術集会
【JSKD46】メールアドレスの確認メールです
宛先: jskd64@medical-events.jp

登録ありがとうございます

登録して頂いたメールアドレスが正しいか確認するメールです。
次のリンクをクリックすることで、jskd46サイトでのアカウントが有効化できます。
リンクになっていない場合はhttpsから始まる全ての文字列をコピーしてブラウザに貼り付け開いてください。
有効化することでログインができるようになります。ログイン後に、氏名、所属、参加区分の登録を行い、有料区分の方はお支払いをお願いします。

https://medical-events.jp/jskd46/swpm_email_activation=1&swpm_member_id=9&swpm_token=1234567890

- 5) アカウントの有効化が成功したメッセージが表示され、ログイン画面に移動します。



成功しました。アカウントを有効化しました。

数秒後に自動でリダイレクトされます。もしできない場合は、[こちらをクリック](#)

- 6) ログイン画面です。自分の情報を使ってログインします。ログイン後は次ページ 7) の画面に自動移動します。



保護中: マイページ

Home / 保護中: マイページ

登録したメールアドレスとパスワードでログインしてください

ユーザーIDまたはメールアドレス

パスワード

Show password
 ログイン情報を保存

Log In

[パスワードをお忘れですか?](#)

申し込み例 (2/2 ページ)

- 7) ログイン後のマイページです。氏名、所属の登録、お支払いが完了するまでは仮登録の状態です。ボタンから氏名、参加方法等の登録にすすんでください。



- 8) 登録画面です。参加区分を選択、氏名等必要事項を登録してください。



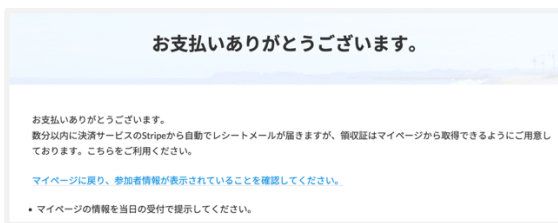
- 9) 登録内容の確認画面です。内容を確認し、【次の内容で支払いをします】を押下げてください。支払い画面に移動します。



- 10) 決済サービス Stripe の画面です。金額を確認し、クレジットカード情報を入力の上支払うボタンからお支払いをお願いします。お支払い後はお支払い完了画面に移動します。



- 11) お支払い完了画面です。リンクからマイページに移動してください。数分以内に Stripe からお支払い完了のレシートメールが送信されます。



- 12) 登録が完了しマイページが表示されました。会場参加の方は当日この画面を提示してください。オンライン参加のリンクは会期中にマイページに表示されます。他、領収証のダウンロード、懇親会への参加申し込み、ハンズオンへの申し込みが可能です。

